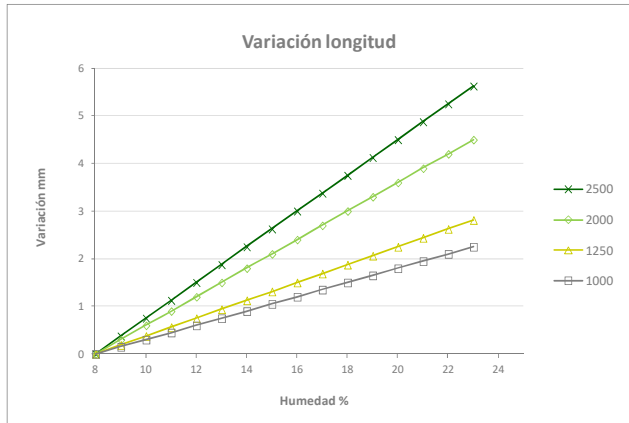


- **Datos del producto:** Tablero contrachapado de pino radiata europeo para uso interior, con las caras desnudas, calibrado y lijado. Encolado de exterior PF. (Fenol Formaldehído)
- **Certificado de control de producción en fábrica:** 0099/CPR/A65/0005
- **Para uso estructural:** CE 2+ s/ UNE-EN 13986. FT-062P-CPR-1/07/2013
- **Aplicaciones:** Construcciones en madera como estructuras de suelos, soportes de techos, paredes y cubiertas, estructuras de vehículos industriales y caravanas, paneles laminados, paneles sándwich, rechapados, embalajes especiales y de alta resistencia, protección y separaciones en obras,...
- **Para uso como embalaje:** Por condiciones de fabricación cumple las exigencias de la normativa NIMF 15.
- **Grado de acabado:**
 - Ply II: tablero calibrado y lijado con los nudos de ambas caras reparados.
 - Ply II/III: tablero calibrado y lijado con los nudos de una cara reparados.
 - Ply III: tablero calibrado y lijado con los nudos de ambas caras sin reparar.
- **Características físicas y mecánicas:**
 - Número de chapas: 5
 - Construcción: – I – I – (paralela) I (perpendicular)

Densidad ($\pm 5\%$)	550 Kg/m ³	
Propiedad (N/mm ²)	//	⊥
Resistencia a flexión	22,2	10,1
Resistencia a compresión	21,8	16,7
Resistencia a tracción	12,7	5
Módulo de elasticidad en flexión	7881	2316
Módulo de elasticidad en compresión	6619	4610
Módulo de elasticidad en tracción	8144	5350
Valores característicos Propiedades resistentes s/ UNE EN 789 y UNE EN 1058		
Valores medios Módulos de elasticidad s/ UNE EN 789		
Tolerancias dimensionales s/ UNE EN 315	Largo ancho: hasta $\pm 3,5$ mm	
	Escuadrado: 1 mm/m	
Espesor s/UNE EN 315	11,24 \div 12,56 mm	
	sobre el tablero 0,6 mm	
Tolerancia de espesor Maderas de Llodio	$\pm 0,2$ mm	
Los valores de la tabla corresponden con un acondicionado previo al 12% de humedad del tablero		

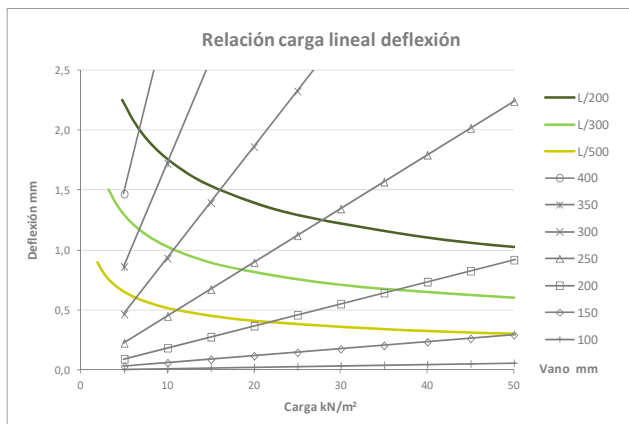
- **Cortante de cizalladura:** (Valor característico) 3 N/mm² s/ UNE EN 12369-2.
- **Módulo de elasticidad cizalladura:** (Valor medio) 300 N/mm² s/ UNE EN 12369-2.
- **Cortante de rodadura:** (Valor característico) 0,5 N/mm² s/ UNE EN 12369-2.
- **Módulo de elasticidad rodadura:** (Valor medio) 20 N/mm² s/ UNE EN 12369-2.
- **Calidad de encolado:** Clase 3, exterior s/ UNE EN 314-2 - WBP. (Water Boiling Proof) s/ BS 1088.
- **Reacción al fuego:** D-s2, d0, D_{FL} -s1, s/ tabla 8 UNE EN 13986.
- **Permeabilidad al vapor de agua:** Copa húmeda 70 μ y copa seca 200 μ s/ tabla 9 UNE EN 13986.
- **Emisión de formaldehído:** E1 s/ EN 717-2.
- **Coefficiente de absorción acústica:** 0,1 f (250 \div 500) Hz - 0,3 f (1000 \div 2000) Hz s/ tabla 10 UNE EN 13986.
- **Conductividad térmica:** $\lambda = 0,13$ W/(m.K) s/ tabla 11, UNE EN 13986.
- **Uso previsto:**
 - Interior en ambiente húmedo, o exterior protegido, como elemento estructural. s/ EN 636-1-S.
 - Interior en ambiente húmedo en construcción. s/ EN 636-2-S.

Variaciones dimensionales teóricas con variación de humedad

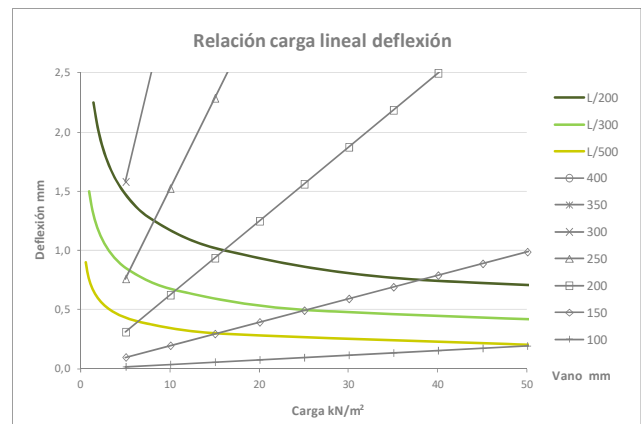


Deflexión del tablero en relación con el vano y la carga uniformemente repartida: (Análisis a flexión simple, los valores son orientativos)

Apoyos paralelos al lado corto del tablero



Apoyos paralelos al lado largo del tablero



Valores de duración de la carga K_{mod} y factor de fluencia K_{def} acordes al Eurocódigo 1995-1-1.